

# 「W断熱(内断熱+外断熱)」の家。 トータテの注文住宅 完成見学会開催

10/  
15・16  
SAT SUN  
10:00~17:00

お施主様のご厚意により完成した建物を2日間限定でお披露目します。

## アトリウムリビングの家「W断熱の家」

トータテ独自のW断熱工法が、吹抜けのある快適なリビング空間を創り上げました。

自転車も置ける広い玄関ポーチ、ベビーカーの収納にも便利な土間納戸のある玄関から吹抜けの2方向からの光に溢れるアトリウムリビングへと進みます。

階段のあるリビングが家族の動線の中心となる住まいです。

広い配膳スペースのあるパーティーキッチンがリビングゾーンの開放感をより高めます。

リビングにつながる和室、キッチンにつながる洗面所は

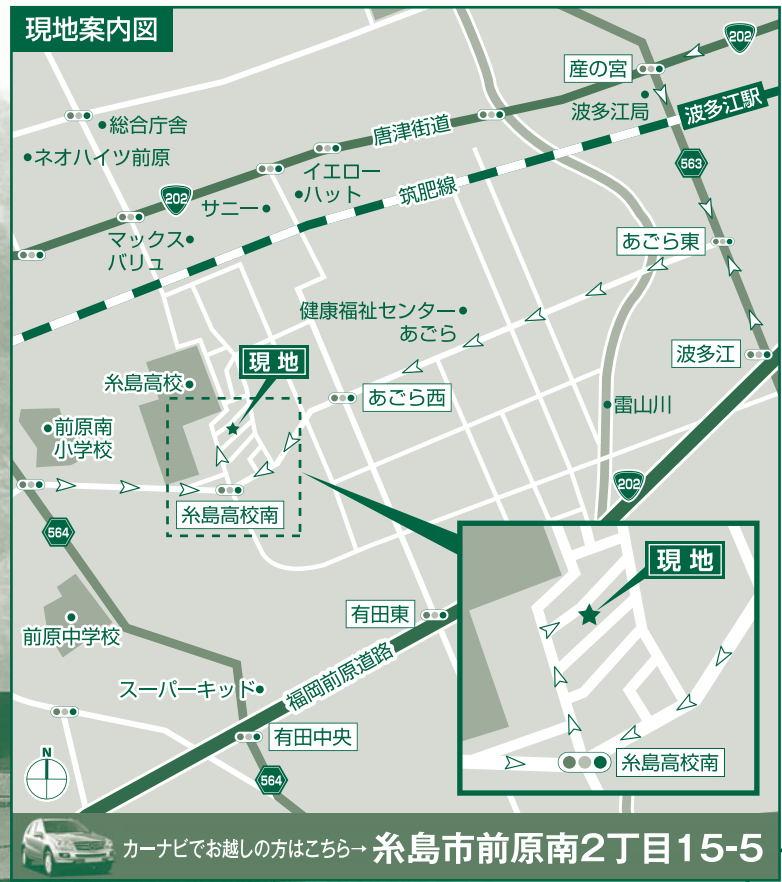

それぞれ2WAYの便利な動線を確保しています。

リビング階段を上った2階部分は、2ドアワンルームでOPENに使える子供室と

ウォークインクローゼットに加え押入収納も備える寝室のプライベートゾーン。

専用バルコニーのある寝室は独立性の高い部屋となっています。

W断熱で  
大きな吹抜けを  
可能に!!



カーナビでお越しの方はこちら→ 糸島市前原南2丁目15-5

# 省エネ効果を高める性能をフルパッケージ トータテの注文住宅「*Ecore* エコレ」

～室見が丘展示場にてモデルハウス公開中!～

## W断熱の家

内断熱に外断熱をプラスした「W断熱」の採用により、より高い断熱性能が得られるので、冷暖房効率を気にすることなく、吹き抜けのある大らかな住空間を実現。間仕切りのない横への広がり、採光・通風にすぐれた明るく爽やかな空間デザインを可能にします。吹抜による縦への広がり、リビングと2階をオープンにつないで、家族の新しいコミュニケーションを創りだします。

### 内断熱 (充填断熱)

壁の内側や天井の上部に断熱材をびっしり充填する工法

- 断熱材が、微小で大量な空気の壁をつくり、熱が逃げにくい。
- 撥水性能が高いので、湿気に強く、構造躯体が長持ち。
- 不燃材料の認定を取得した断熱材だから、火災に強い。

### 外断熱 (外張断熱)

家の外側にぐるりと断熱材を貼り付ける工法

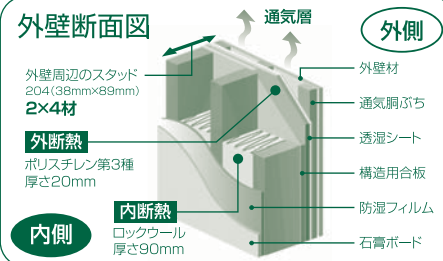
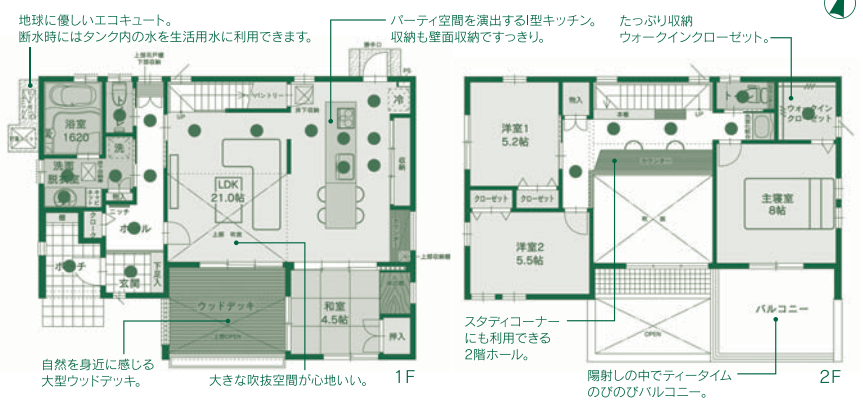
- ヒートブリッジ(熱橋:熱を通しやすい箇所)が少なく、熱が逃げにくい。
- 住宅を断熱材で覆うので、気密性が高い。
- 結露を抑え、カビ、ダニの発生を防ぐ。

### 内断熱+外断熱のWメリット!



### 室見が丘展示場モデルハウス

●～LED基本照明設置箇所



※掲載の写真は室見が丘住宅展示場モデルハウスにて撮影したものです。



※掲載の写真は室見が丘住宅展示場モデルハウスにて撮影したものです。



カーナビでお越しの方はこちら→ 西区室見が丘二丁目4-7 インフォメーションセンターへお越し下さい。

福岡県知事 (2) 第15292号 福岡県知事許可 (特-22) 第105506号  
(社) 全国宅地建物取引業協会会員 (社) 福岡県宅地建物取引業協会会員

**トータテ都市開発株式会社**  
福岡市中央区天神四丁目3番30号天神ビル新館3F (092) 738-5670

お問い合わせは/営業時間10:00~19:00

0120-507-030

www.totate.com/ecore/

トータテ エコレ ウェブ検索